

DOTACIÓN EN FAENAS DE LA INDUSTRIA EXTRACTIVA MINERA AÑO 2020 - 2021

REPORTE AL 31 DICIEMBRE 2021

www.sernageomin.cl

    @sernageomin



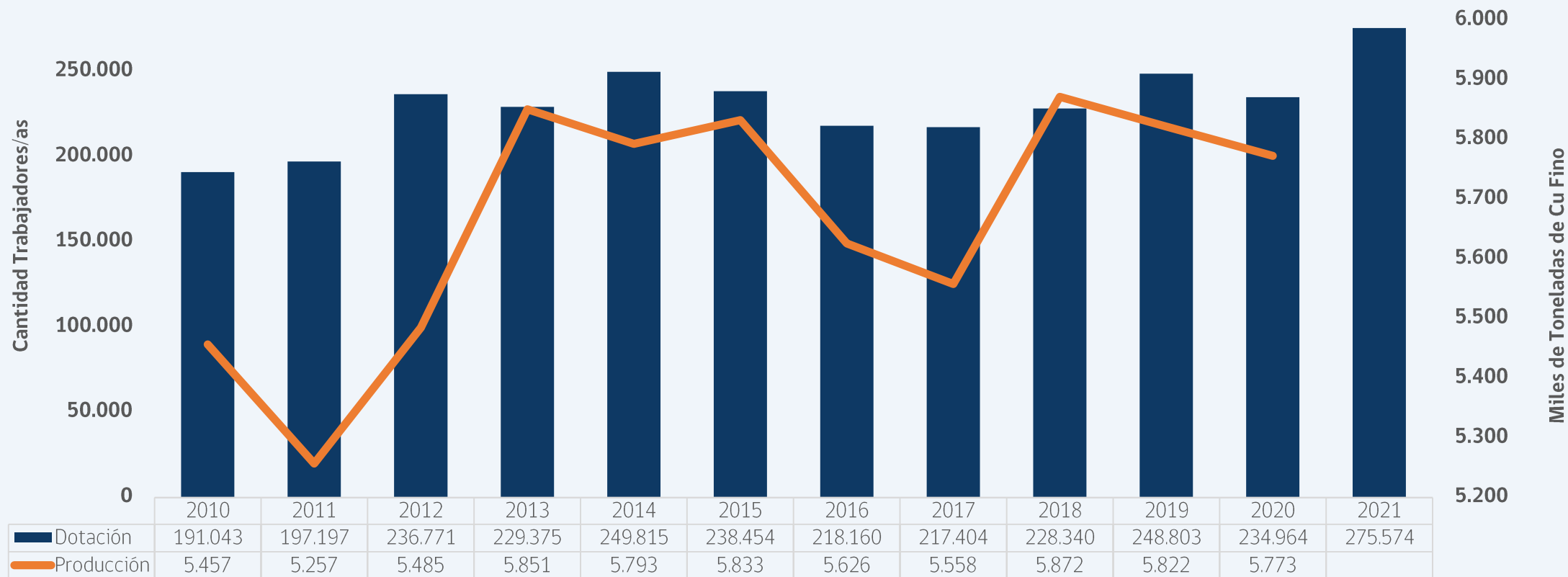
Dotación Industria Extractiva Minera 2010 - 2021

Servicio Nacional de
Geología y Minería

Más información en:



www.sernageomin.cl



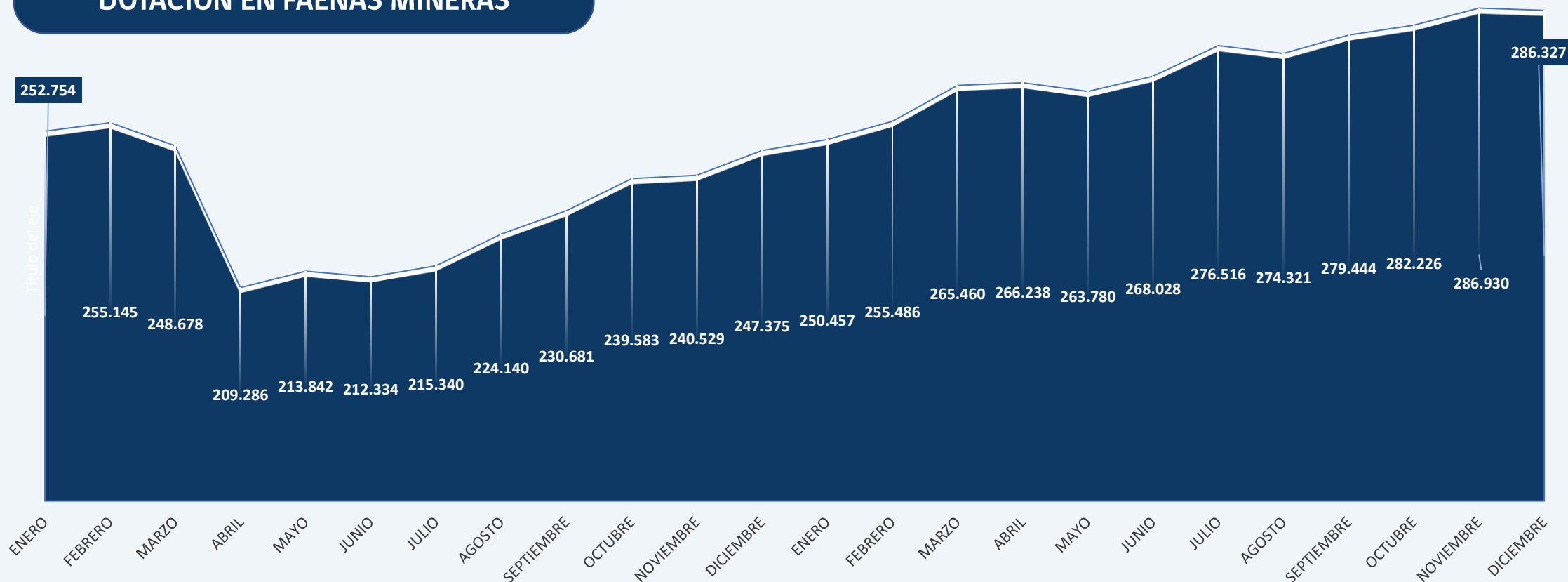
ENTRE LOS AÑOS 2018 Y 2021, LA DOTACIÓN PROMEDIO ANUAL HA AUMENTADO UN 20,6 % EN LAS FAENAS MINERAS DEL PAÍS.



Dotación Industria Extractiva Minera 2020 - 2021

Departamento de Investigación
de Accidentes y Sanciones

DOTACIÓN EN FAENAS MINERAS



Más información en:



www.sernageomin.cl

EL MES DE DICIEMBRE PRESENTA UNA LEVE DISMINUCIÓN EN DOTACIÓN DE TRABAJADORES/AS EN LA INDUSTRIA EXTRACTIVA MINERA NACIONAL,

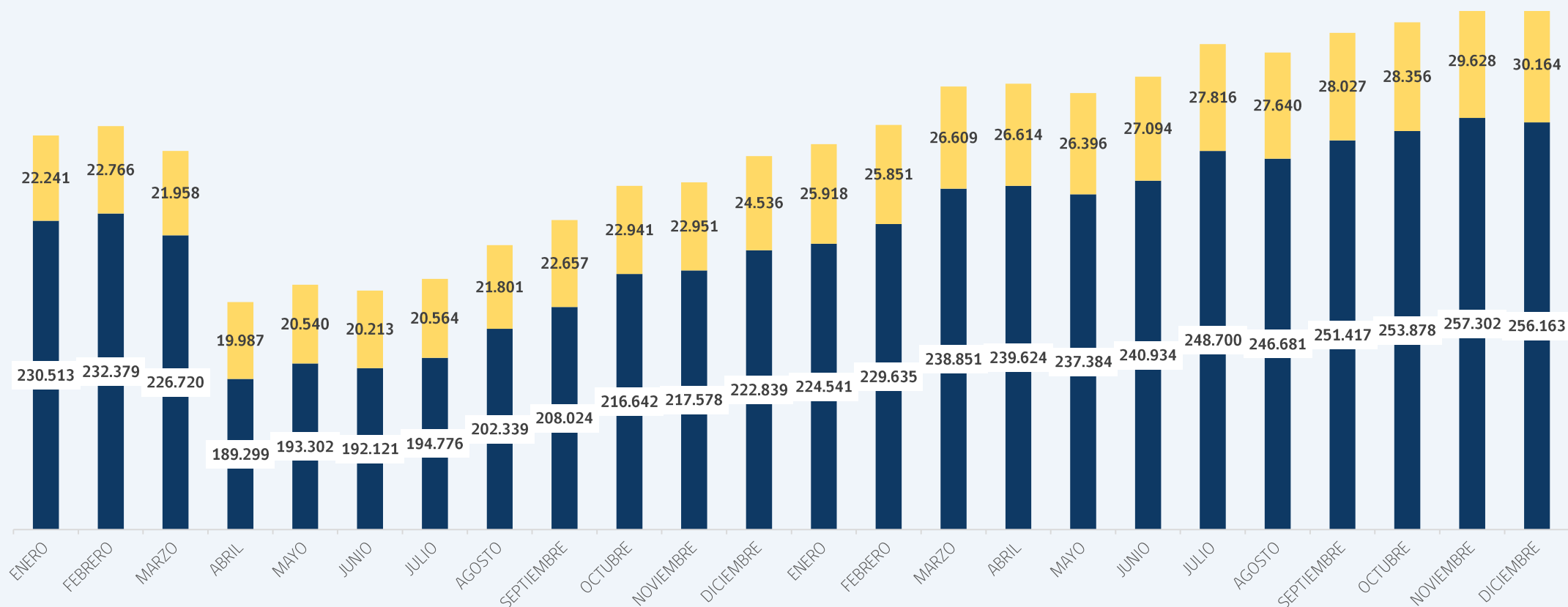


Dotación Industria Extractiva Minera 2020 - 2021

Departamento de Investigación
de Accidentes y Sanciones

DOTACIÓN EN FAENAS MINERAS POR GÉNERO

■ DOTACIÓN HOMBRES ■ DOTACIÓN MUJERES



Más información en:



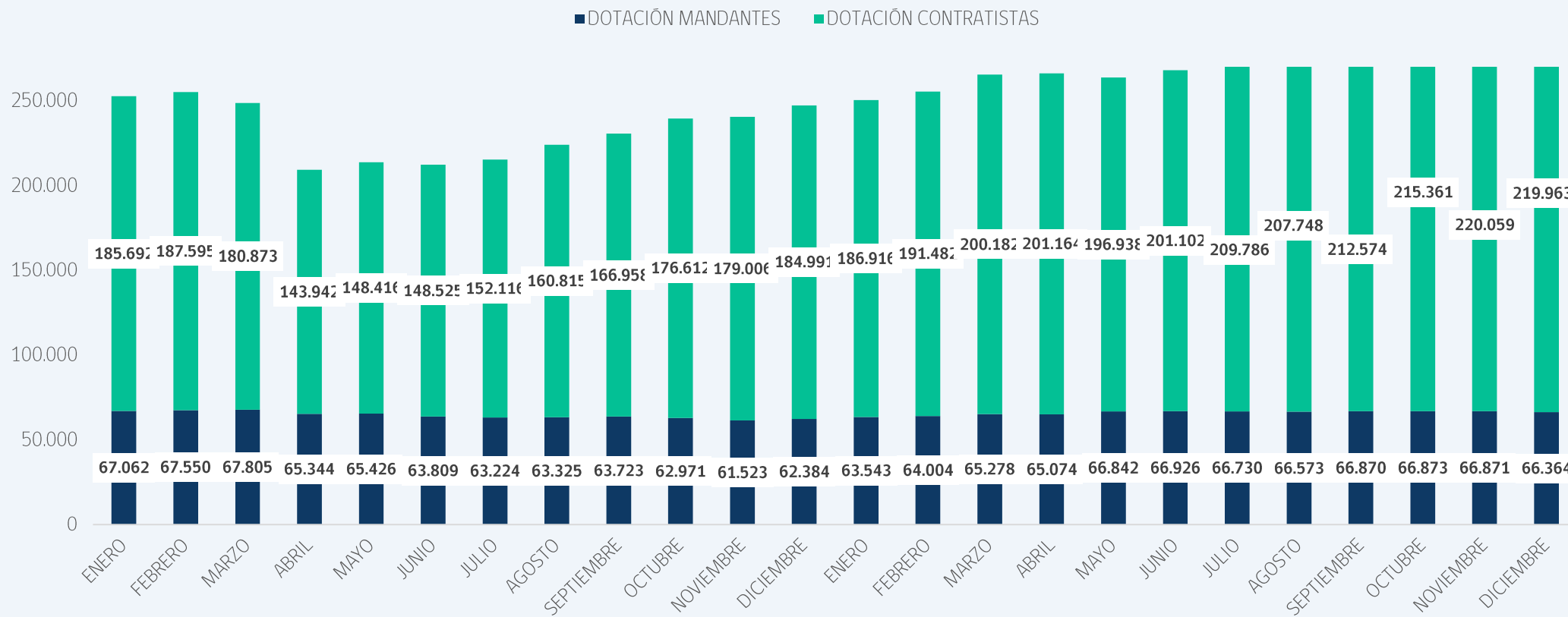
www.sernageomin.cl



Dotación Industria Extractiva Minera 2020 - 2021

Departamento de Investigación
de Accidentes y Sanciones

DOTACIÓN EN FAENAS MINERAS POR TIPO DE EMPRESA



Más información en:



www.sernageomin.cl



Dotación Industria Extractiva Minera 2020 - 2021

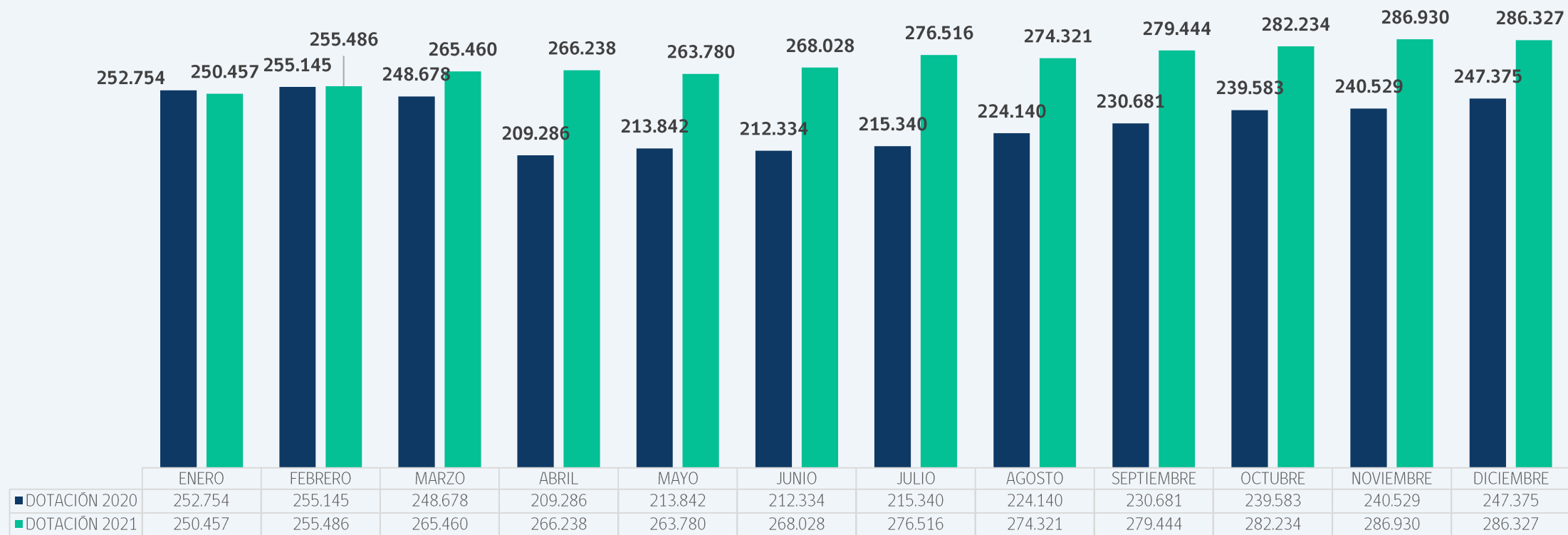
Departamento de Investigación
de Accidentes y Sanciones

COMPARACIÓN DOTACIÓN EN FAENAS MINERAS ENERO- DICIEMBRE 2020 - 2021

Más información en:



www.sernageomin.cl

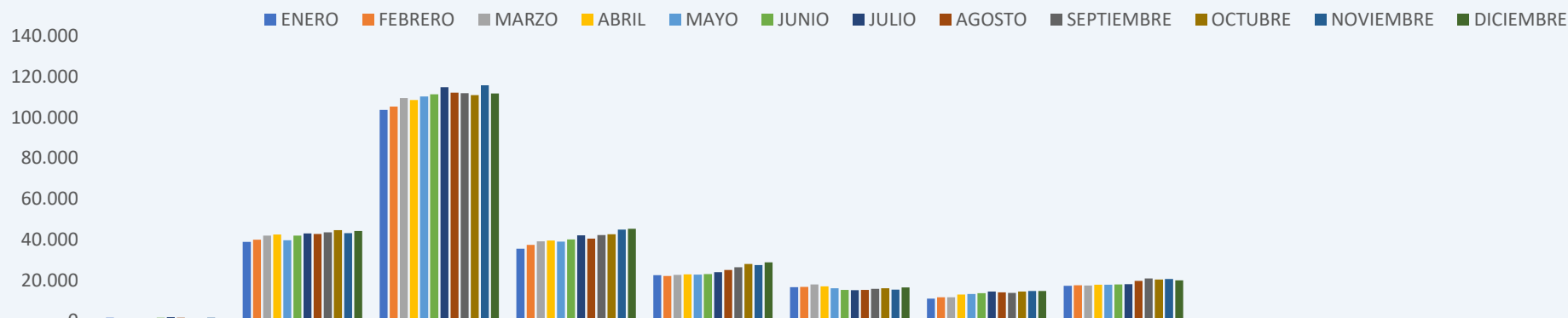




Dotación Industria Extractiva Minera 2020 - 2021

Departamento de Investigación
de Accidentes y Sanciones

DOTACIÓN EN FAENAS MINERAS POR REGIÓN ENERO - DICIEMBRE 2021



	ARICA Y PARINACOTA	TARAPACÁ	ANTOFAGASTA	ATACAMA	COQUIMBO	VALPARAÍSO	METROPOLITANA	O'HIGGINS	MAULE	BIO-BIO	LOS LAGOS	AYSÉN	MAGALLANES
ENERO	1.474	38.813	103.799	35.443	22.484	16.563	10.962	17.237	268	349	11	384	2.670
FEBRERO	1.352	39.884	105.333	37.307	22.058	16.715	11.587	17.468	270	336	10	429	2.737
MARZO	1.446	41.949	109.539	39.140	22.586	17.882	11.649	17.381	258	347	7	452	2.824
ABRIL	1.424	42.444	108.658	39.475	22.815	16.985	12.877	17.800	216	288	26	431	2.799
MAYO	1.420	39.620	110.303	38.938	22.675	16.093	13.228	17.741	210	280	8	460	2.804
JUNIO	1.508	41.878	111.454	40.040	23.064	15.231	13.652	17.847	88	306	8	474	2.478
JULIO	1.780	42.955	114.886	42.035	23.900	15.070	14.367	17.994	82	515	15	476	2.441
AGOSTO	1.569	42.730	112.240	40.398	24.988	15.274	14.007	19.605	80	492	8	479	2.635
SEPTIEMBRE	1.407	43.537	111.991	42.154	26.413	15.787	13.718	20.883	117	467	8	478	2.484
OCTUBRE	1.464	44.669	111.018	42.599	27.920	16.063	14.393	20.305	178	444	8	472	2.701
NOVIEMBRE	1.468	43.072	115.854	44.852	27.370	15.367	14.631	20.613	163	409	8	478	2.645
DICIEMBRE	1.423	44.147	111.801	45.301	28.838	16.403	14.669	19.908	156	402	8	520	2.751

Más información en:



www.sernageomin.cl



Departamento de Investigación de Accidentes y Sanciones
Subdirección Nacional de Minería

www.sernageomin.cl

    **@sernageomin**